

CAAF CONFARTIGIANATO PERSONAL CAF 2.0


Senza muoversi da casa è possibile caricare sul portale **PERSONAL CAF 2.0** del **CAAF CONFARTIGIANATO** tutti i documenti necessari all'elaborazione della dichiarazione dei redditi e/o per la dichiarazione ISEE.

La dichiarazione dei redditi **modello 730** deve essere presentata entro il **30 settembre dell'anno successivo rispetto all'anno d'imposta** (mentre il modello Redditi ha scadenza 31 ottobre dell'anno successivo rispetto all'anno d'imposta). Da alcuni anni è possibile optare per il nostro servizio online tramite il portale PERSONAL CAF 2.0.

Se ha un indirizzo di posta elettronica può iscriversi al nostro portale PERSONAL CAF 2.0 (se non ha già provveduto a farlo): per accedervi è sufficiente collegarsi al sito

<http://personalcafconfartigianato.zucchetti.it/>

e registrarsi.



Nella schermata di registrazione dovrà inserire i seguenti dati:

nome

cognome

codice fiscale

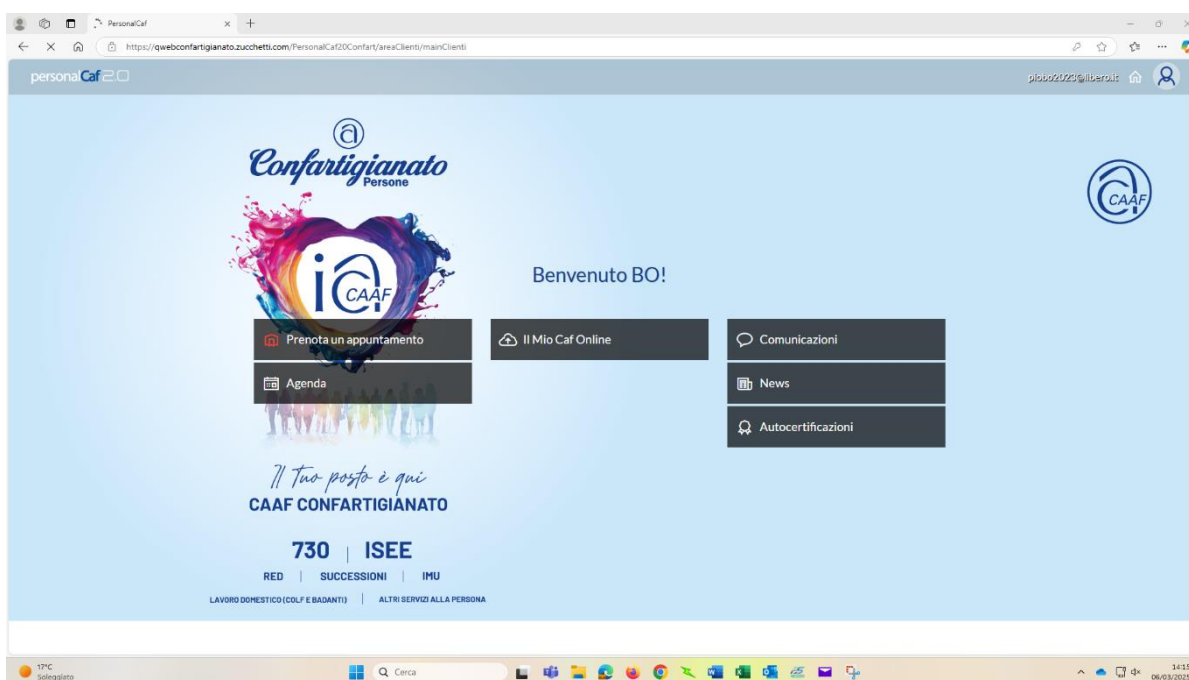
indirizzo mail (ogni mail può essere legata ad un unico utente)

numero di cellulare

The screenshot shows a web browser window displaying the registration page of the PersonalCaf website. The page features the 'Confartigianato Persone' logo and a registration form with the following fields: Codice fiscale, Cognome, Nome, Indirizzo email, Indirizzo email di conferma, Numero cellulare, and Altro recapito. Below the form, there is a link for 'Informativa privacy e termini servizio' and a checkbox for accepting the terms. The background of the page includes a large graphic with the text 'Il tuo posto è qui CAAF CONFARTIGIANATO' and '730 | ISEE RED | SUCCESSIONI | IMU'.

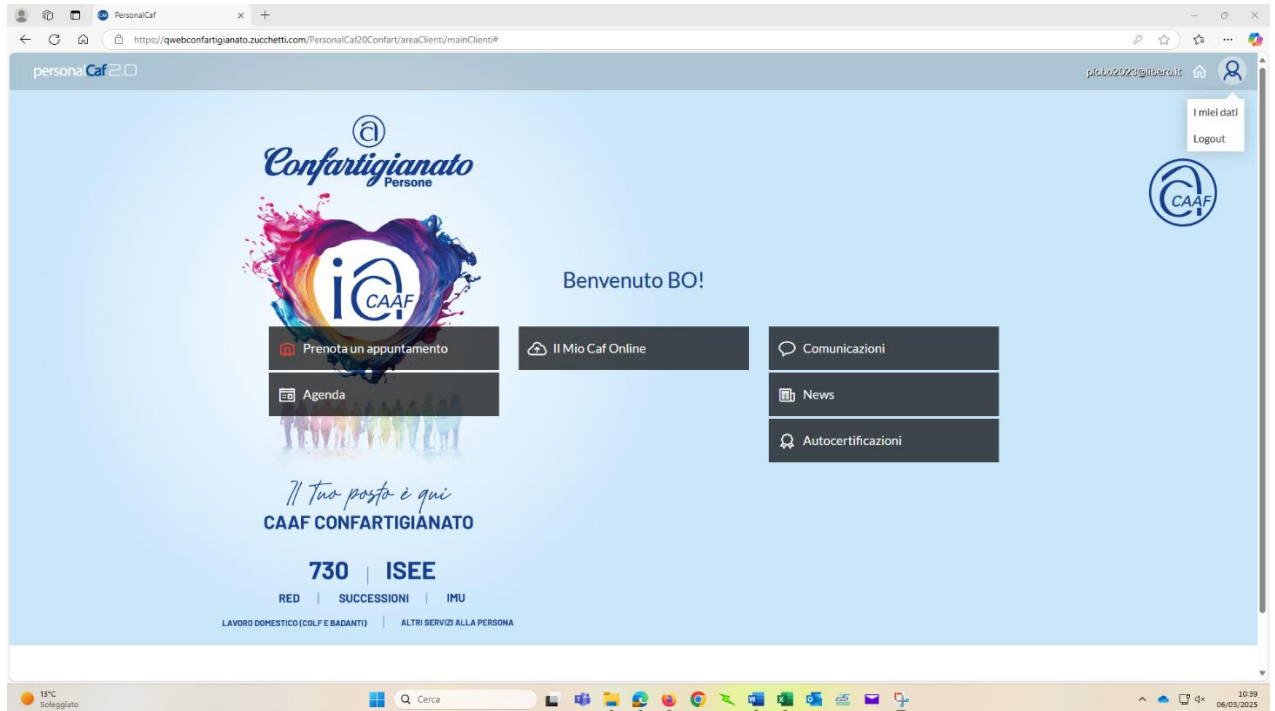
Dopo la registrazione viene inviata una mail automatica con le istruzioni per procedere ad inserire gli altri dati utili per accedere ai servizi di PERSONAL CAF.

Si procede selezionando **Il Mio Caf Online**

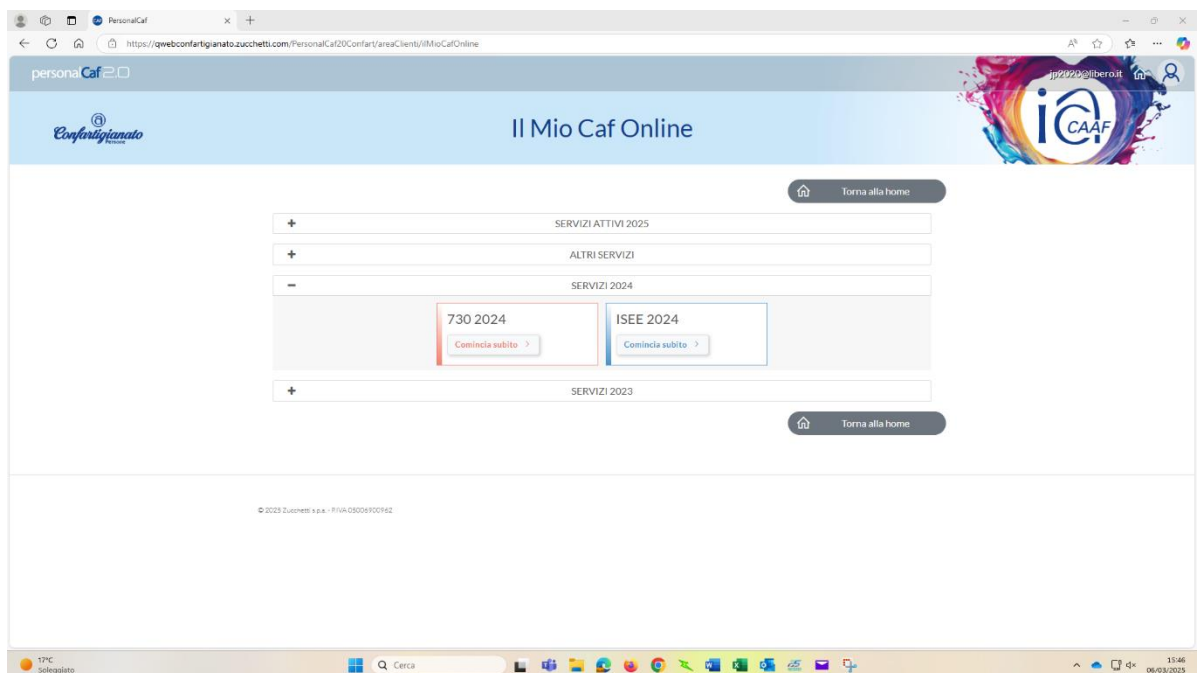


E' molto importante selezionare la sede del proprio Caaf Confartigianato di riferimento: selezionare prima la provincia di Udine e poi l'ufficio territoriale preferito.

Per modificare i propri dati



Per caricare i documenti per il modello 730 (ma anche per l'ISEE) si seleziona Il Mio Caf Online e poi l'icona relativa al servizio richiesto



a questo punto può caricare tutti i documenti necessari, cliccare sul pulsante **INVIA AL CAF** e l'ufficio procederà alla compilazione del modello 730

Area informativa

- 1) Fotografa o scansiona i tuoi documenti utili per la dichiarazione 730. Visualizza qui l'elenco : [Elenco documenti 730 2022](#)
- 2) Quando hai terminato clicca sul pulsante "invia al CAF". Un operatore sarà lieto di visionare i documenti ed elaborare il tuo 730
- 3) Se hai necessità chiama il nostro ufficio tramite i riferimenti che trovi nella sezione "i miei dati"

Allega i tuoi documenti

[Carica documento](#) [I miei documenti](#)

Si può richiedere la riattivazione del caricamento per ulteriori documenti, alla fine cliccare sempre **INVIA AL CAF**, a questo punto il CAF riceve una comunicazione e può procedere allo scarico per elaborare la pratica.

Il portale viene continuamente implementato, quindi potrà trovare applicazioni ulteriori, ricevere news e comunicazioni inerenti le novità fiscali.